

राजस्थान सरकार
कृषि आयुक्तालय, राज0, जयपुर

क्रमांक: एफ4(गि)/आ.कृ./उर्वरक/3/2016-17/2883-3083 दिनांक: 31/5/16


1. संयुक्त निदेशक कृषि, (विस्तार) खण्ड
2. परियोजना निदेशक, सीएडी कोटा।
3. उपनिदेशक कृषि (विस्तार), जिला परिषद
4. उपनिदेशक कृषि (विस्तार), आईजीएनपी बीकानेर।
5. जिला विस्तार अधिकारी, सीएडी कोटा/सुल्तानपुर/बूंदी।
6. सहायक निदेशक कृषि (विस्तार)

विषय:-वर्ष 2016-17 में आरकेवीवाई, एनएफएसएम-दलहन व गेहूं तथा एनएमओओपी योजनान्तर्गत जैव-उर्वरक वितरण/सूक्ष्म पोषक तत्व प्रदर्शन के भौतिक व वित्तीय लक्ष्य भिजवाने बाबत।

उपरोक्त विषयान्तर्गत लेख है कि वर्ष 2016-17 में आरकेवीवाई, एनएफएसएम-दलहन व गेहूं तथा एनएमओओपी योजनान्तर्गत जैव-उर्वरक वितरण/सूक्ष्म पोषक तत्व प्रदर्शन के दिशा-निर्देश पूर्व में आपको भिजवाये जा चुके है। योजना प्रभारियों से प्राप्त वित्तीय संकेत के अनुरूप जिले की जनसंख्या के आधार पर कृषक श्रेणी व जिलेवार भौतिक व वित्तीय लक्ष्य संलग्न कर भिजवाये जा रहे है। उल्लेखनीय है कि इस शाखा के समसंख्यक पत्रांक 1045-1220, दि. 09.05.16 के द्वारा एनएमओओपी के अन्तर्गत सूक्ष्म पोषक तत्व प्रदर्शन के दिशा-निर्देश भिजवाये गये थे, परन्तु इस संदर्भ में वित्तीय संकेत प्राप्त नहीं होने के कारण इस योजनान्तर्गत सूक्ष्म पोषक तत्व प्रदर्शनों का आयोजन नहीं किया जावे।


कृपया संलग्न भौतिक व वित्तीय लक्ष्यों का वर्ष 2016-17 के दिशा निर्देशों के अनुसार कार्यक्रम का शत प्रतिशत क्रियान्वयन सुनिश्चित करें।

संलग्न: उपरोक्तानुसार।


(डॉ.आर.जी.शर्मा) 30/5/16
संयुक्त निदेशक कृषि (आदान)

क्रमांक: एफ4(गि)/आ.कृ./उर्वरक/3/2016-17/2883-3083 दिनांक: 31/5/16
प्रतिलिपि सूचनार्थ एवं आवश्यक कार्यवाही हेतु-

1. विशिष्ट सहायक कृषि मंत्री, राजस्थान सरकार, जयपुर।
2. निजी सचिव, प्रमुख शासन सचिव, कृषि, राजस्थान सरकार, जयपुर।
3. आयुक्त, जल ग्रहण एवं भू-संरक्षण, राजस्थान सरकार, जयपुर।
4. समस्त संभागीय आयुक्त
5. समस्त जिला कलेक्टर
6. मुख्य कार्यकारी अधिकारी जिला परिषद
7. निदेशक, उद्यान, राजस्थान, जयपुर।
8. समस्त अतिरिक्त संभागीय आयुक्त
9. अतिरिक्त निदेशक कृषि, आदान/विस्तार/अनुसंधान।
10. संयुक्त निदेशक कृषि (गु0नि0/योजना/ज.उ.प्र./एनएमओओपी/आरकेवीवाई) मु0, जयपुर।
11. महाप्रबन्धक (कृषि आदान) राजफैड, जयपुर
12. एसीपी, मु0 जयपुर को भेजकर लेख है कि भौतिक व वित्तीय लक्ष्यों की प्रति कृषि विभाग की वेबसाइट पर अपलोड कराने का कष्ट करें।
13. समस्त जैव उर्वरक/सूक्ष्म पोषक तत्व उर्वरक निर्माता


संयुक्त निदेशक कृषि (आदान) 30/5/16
411

वर्ष 2016-17 में आर.के.वी.वाई. योजनान्तर्गत प्रस्तावित जैव उर्वरक वितरण हेतु भौतिक लक्ष्य आवंटन एवं वित्तीय प्राक्धान									
क्र.सं०	नाम जिला	भौतिक लक्ष्य (है०)				वित्तीय लक्ष्य (रु०)			
		सामान्य	अनु. जाति	अनु. जनजाति	योग	सामान्य	अनु. जाति	अनु. जनजाति	योग
1	अजमेर	237	56	7	300	23700	5600	700	30000
2	जयपुर	231	45	24	300	23100	4500	2400	30000
3	टीक	201	61	38	300	20100	6100	3800	30000
4	दौसा	155	65	80	300	15500	6500	8000	30000
	जयपुर खण्ड	824	227	149	1200	82400	22700	14900	120000
5	सीकर	245	47	8	300	24500	4700	800	30000
6	नागौर	157	42	1	200	15700	4200	100	20000
7	झुंझून	243	51	6	300	24300	5100	600	30000
	सीकर खण्ड	645	140	15	800	64500	14000	1500	80000
6	अलवर	223	53	24	300	22300	5300	2400	30000
7	भरतपुर	228	66	6	300	22800	6600	600	30000
8	धोलपुर	224	61	15	300	22400	6100	1500	30000
9	सोमभद्रपुर	173	63	64	300	17300	6300	6400	30000
10	करोली	160	73	67	300	16000	7300	6700	30000
	भरतपुर खण्ड	1008	316	176	1500	100800	31600	17600	150000
11	बीकानेर	197	52	1	250	19700	5200	100	25000
12	बूँद	155	44	1	200	15500	4400	100	20000
13	जैसलमेर	157	30	13	200	15700	3000	1300	20000
	बीकानेर खण्ड	509	126	15	650	50900	12600	1500	65000
14	गंगानगर	188	110	2	300	18800	11000	200	30000
15	हनुमानगढ़	214	84	2	300	21400	8400	200	30000
	गंगानगर खण्ड	402	194	4	600	40200	19400	400	60000
16	जोधपुर	241	49	10	300	24100	4900	1000	30000
17	बाडमेर	191	42	17	250	19100	4200	1700	25000
	जोधपुर खण्ड	432	91	27	550	43200	9100	2700	55000
19	जालोर	212	59	29	300	21200	5900	2900	30000
20	पाली	220	59	21	300	22000	5900	2100	30000
21	सिरोही	157	58	85	300	15700	5800	8500	30000
	जालोर खण्ड	589	176	135	900	58900	17600	13500	90000
22	कोटा	174	52	24	250	17400	5200	2400	25000
23	बारां	148	45	57	250	14800	4500	5700	25000
24	बूँदी	121	38	41	200	12100	3800	4100	20000
25	झालावाड़	139	35	26	200	13900	3500	2600	20000
27	जि०वि०अ० कोटा	244	73	33	350	24400	7300	3300	35000
28	जि०वि०अ० बूँदी	212	66	72	350	21200	6600	7200	35000
29	जि०वि०अ० सुल्तानपुर	178	54	68	300	17800	5400	6800	30000
	कोटा खण्ड	1216	363	321	1900	121600	36300	32100	190000
30	बांसवाड़ा	58	13	229	300	5800	1300	22900	30000
31	दूंगरपुर	77	11	212	300	7700	1100	21200	30000
32	उदयपुर	133	18	149	300	13300	1800	14900	30000
	उदयपुर खण्ड	268	42	590	900	26800	4200	59000	90000
33	भीलवाड़ा	184	42	24	250	18400	4200	2400	25000
34	चित्तौड़गढ़	176	41	33	250	17600	4100	3300	25000
35	राजसमंद	183	32	35	250	18300	3200	3500	25000
36	प्रतापगढ़	74	17	159	250	7400	1700	15900	25000
	भीलवाड़ा खण्ड	617	132	251	1000	61700	13200	25100	100000
	महायोग	6510	1807	1683	10000	651000	180700	168300	1000000

[Handwritten Signature]


वर्ष 2016-17 में आर.के.वी.वाई. योजनान्तर्गत सूक्ष्म पोषक तत्व प्रदर्शन हेतु भौतिक लक्ष्य आवंटन एवं वित्तीय प्राक्धान									
क.सं०	नाम जिला	भौतिक लक्ष्य (हेक्टयर)				वित्तीय लक्ष्य (रु. में)			
		सामान्य	अनु. जाति	अनु. जनजाति	योग	सामान्य	अनु. जाति	अनु. जनजाति	योग
1	अजमेर	95	22	3	120	47500	11000	1500	60000
2	जयपुर	92	18	10	120	46000	9000	5000	60000
3	टोक	81	24	15	120	40500	12000	7500	60000
4	दौसा	62	26	32	120	31000	13000	16000	60000
	जयपुर खण्ड	330	90	60	480	165000	45000	30000	240000
5	सीकर	98	19	3	120	49000	9500	1500	60000
6	नागौर	63	16	1	80	31500	8000	500	40000
7	झुंझू	98	20	2	120	49000	10000	1000	60000
	सीकर खण्ड	259	55	6	320	129500	27500	3000	160000
6	अलवर	89	21	10	120	44500	10500	5000	60000
7	भरतपुर	91	26	3	120	45500	13000	1500	60000
8	धोलपुर	90	24	6	120	45000	12000	3000	60000
9	सोमबाधपुर	69	25	26	120	34500	12500	13000	60000
10	करोली	64	29	27	120	32000	14500	13500	60000
	भरतपुर खण्ड	403	125	72	600	201500	62500	36000	300000
11	बीकानेर	79	20	1	100	39500	10000	500	50000
12	चूरू	62	17	1	80	31000	8500	500	40000
13	जैसलमेर	63	12	5	80	31500	6000	2500	40000
	बीकानेर खण्ड	204	49	7	260	102000	24500	3500	130000
14	गंगानगर	75	44	1	120	37500	22000	500	60000
15	हनुमानगढ़	86	33	1	120	43000	16500	500	60000
	गंगानगर खण्ड	161	77	2	240	80500	38500	1000	120000
16	जोधपुर	96	20	4	120	48000	10000	2000	60000
17	बाड़मेर	76	17	7	100	38000	8500	3500	50000
	जोधपुर खण्ड	172	37	11	220	86000	18500	5500	110000
19	जालोर	85	23	12	120	42500	11500	6000	60000
20	पाली	88	23	9	120	44000	11500	4500	60000
21	सिरोही	63	23	34	120	31500	11500	17000	60000
	जालोर खण्ड	236	69	55	360	118000	34500	27500	180000
22	कोटा	70	21	9	100	35000	10500	4500	50000
23	बारां	59	18	23	100	29500	9000	11500	50000
24	बूंदी	49	15	16	80	24500	7500	8000	40000
25	झालावाड	56	14	10	80	28000	7000	5000	40000
27	जि०वि०अ० कोटा	98	29	13	140	49000	14500	6500	70000
28	जि०वि०अ० बूंदी	83	27	30	140	41500	13500	15000	70000
29	जि०वि०अ०सुल्तानपुर	70	22	28	120	35000	11000	14000	60000
	कोटा खण्ड	485	146	129	760	242500	73000	64500	380000
30	बांसवाडा	20	5	95	120	10000	2500	47500	60000
31	डूंगरपुर	30	5	85	120	15000	2500	42500	60000
32	उदयपुर	50	7	63	120	25000	3500	31500	60000
	उदयपुर खण्ड	100	17	243	360	50000	8500	121500	180000
33	भीलवाडा	70	20	10	100	35000	10000	5000	50000
34	चित्तौड़गढ़	70	17	13	100	35000	8500	6500	50000
35	राजसमंद	70	16	14	100	35000	8000	7000	50000
36	प्रतापगढ़	30	7	63	100	15000	3500	31500	50000
	भीलवाडा खण्ड	240	60	100	400	120000	30000	50000	200000
	महायोग	2590	725	685	4000	1295000	362500	342500	2000000

वर्ष 2016-17 में एनएफएसएम-दलहन योजनान्तर्गत प्रस्तावित जैव उर्वरक वितरण हेतु भौतिक लक्ष्य आवंटन एवं वित्तीय प्रावधान

क.सं०	नाम जिला	भौतिक लक्ष्य (हे०)				वित्तीय लक्ष्य (रु०)			
		सामान्य	अनु. जाति	अनु. जनजाति	योग	सामान्य	अनु. जाति	अनु. जनजाति	योग
1	अजमेर	2608	611	81	3300	260800	61100	8100	330000
2	जयपुर	2999	590	311	3900	299900	59000	31100	390000
3	टोंक	2016	608	376	3000	201600	60800	37600	300000
4	दौसा	1399	585	716	2700	139900	58500	71600	270000
	जयपुर खण्ड	9022	2394	1484	12900	902200	239400	148400	1290000
5	सीकर	2691	516	93	3300	269100	51600	9300	330000
6	नागौर	2121	571	8	2700	212100	57100	800	270000
7	झुंझून	2679	557	64	3300	267900	55700	6400	330000
	सीकर खण्ड	7491	1644	165	9300	749100	164400	16500	930000
6	अलवर	2677	640	283	3600	267700	64000	28300	360000
7	भरतपुर	2508	722	70	3300	250800	72200	7000	330000
8	धोलपुर	2468	672	160	3300	246800	67200	16000	330000
9	सोमबाधोपुर	1732	626	642	3000	173200	62600	64200	300000
10	करोली	1603	729	668	3000	160300	72900	66800	300000
	भरतपुर खण्ड	10988	3389	1823	16200	1098800	338900	182300	1620000
11	बीकानेर	2600	689	11	3300	260000	68900	1100	330000
12	चूरु	2087	598	15	2700	208700	59800	1500	270000
13	जैसलमेर	1893	355	152	2400	189300	35500	15200	240000
	बीकानेर खण्ड	6580	1642	178	8400	658000	164200	17800	840000
14	गंगानगर	2259	1317	24	3600	225900	131700	2400	360000
15	हनुमानगढ़	2568	1003	29	3600	256800	100300	2900	360000
	गंगानगर खण्ड	4827	2320	53	7200	482700	232000	5300	720000
16	जोधपुर	2408	495	97	3000	240800	49500	9700	300000
17	बाड़मेर	1606	352	142	2100	160600	35200	14200	210000
	जोधपुर खण्ड	4014	847	239	5100	401400	84700	23900	510000
19	जालोर	1909	527	264	2700	190900	52700	26400	270000
20	पाली	1980	528	192	2700	198000	52800	19200	270000
21	सिरोही	1412	526	762	2700	141200	52600	76200	270000
	जालोर खण्ड	5301	1581	1218	8100	530100	158100	121800	810000
22	कोटा	1466	436	198	2100	146600	43600	19800	210000
23	बारां	2134	651	815	3600	213400	65100	81500	360000
24	बूंदी	1270	398	432	2100	127000	39800	43200	210000
25	झालावाड़	2514	621	465	3600	251400	62100	46500	360000
27	जि०वि०अ० कोटा	838	249	113	1200	83800	24900	11300	120000
28	जि०वि०अ० बूंदी	725	228	247	1200	72500	22800	24700	120000
29	जि०वि०अ० सुल्तानपुर	711	217	272	1200	71100	21700	27200	120000
	कोटा खण्ड	9658	2800	2542	15000	965800	280000	254200	1500000
30	बांसवाड़ा	575	134	2291	3000	57500	13400	229100	300000
31	झूगरपुर	686	102	1912	2700	68600	10200	191200	270000
32	उदयपुर	1589	221	1790	3600	158900	22100	179000	360000
	उदयपुर खण्ड	2850	457	5993	9300	285000	45700	599300	930000
33	भीलवाड़ा	2206	508	286	3000	220600	50800	28600	300000
34	चित्तौड़गढ़	2122	486	392	3000	212200	48600	39200	300000
35	राजसमंद	2199	384	417	3000	219900	38400	41700	300000
36	प्रतापगढ़	740	174	1586	2500	74000	17400	158600	250000
	भीलवाड़ा खण्ड	7267	1552	2681	11500	726700	155200	268100	1150000
	महायोग	67998	18626	16376	103000	6799800	1862600	1637600	10300000


वर्ष 2016-17 में एनएफएसएम-दलहन योजनान्तर्गत सूक्ष्म पोषक तत्व प्रदर्शन हेतु भौतिक लक्ष्य आवंटन एवं वित्तीय प्रावधान

क.सं.	नाम जिला	भौतिक लक्ष्य (हेक्टयर)				वित्तीय लक्ष्य (रु. मे)			
		सामान्य	अनु. जाति	अनु. जनजाति	योग	सामान्य	अनु. जाति	अनु. जनजाति	योग
1	अजमेर	1897	444	59	2400	948500	222000	29500	1200000
2	जयपुर	2076	409	215	2700	1038000	204500	107500	1350000
3	टोंक	1478	446	276	2200	739000	223000	138000	1100000
4	दौसा	1088	455	557	2100	544000	227500	278500	1050000
	जयपुर खण्ड	6539	1754	1107	9400	3269500	877000	553500	4700000
5	सीकर	2447	469	84	3000	1223500	234500	42000	1500000
6	नागौर	1413	381	6	1800	706500	190500	3000	900000
7	झुंझरू	1786	371	43	2200	893000	185500	21500	1100000
	सीकर खण्ड	5646	1221	133	7000	2823000	610500	66500	3500000
6	अलवर	1785	426	189	2400	892500	213000	94500	1200000
7	भरतपुर	1672	481	47	2200	836000	240500	23500	1100000
8	धोलपुर	1794	489	117	2400	897000	244500	58500	1200000
9	सोमभद्रपुर	1270	459	471	2200	635000	229500	235500	1100000
10	करोली	1175	535	490	2200	587500	267500	245000	1100000
	भरतपुर खण्ड	7696	2390	1314	11400	3848000	1195000	657000	5700000
11	बीकानेर	1733	459	7	2200	866500	229500	3500	1100000
12	चुरू	735	210	5	950	367500	105000	2500	475000
13	जैसलमेर	513	96	41	650	256500	48000	20500	325000
	बीकानेर खण्ड	2981	765	53	3800	1490500	382500	26500	1900000
14	गंगानगर	1380	805	15	2200	690000	402500	7500	1100000
15	हनुमानगढ़	1569	613	18	2200	784500	306500	9000	1100000
	गंगानगर खण्ड	2949	1418	33	4400	1474500	709000	16500	2200000
16	जोधपुर	1124	231	45	1400	562000	115500	22500	700000
17	बाडमेर	612	134	54	800	306000	67000	27000	400000
	जोधपुर खण्ड	1736	365	99	2200	868000	182500	49500	1100000
19	जालौर	1131	312	156	1600	565500	156000	78000	800000
20	पाली	1320	352	128	1800	660000	176000	64000	900000
21	सिरोही	889	331	480	1700	444500	165500	240000	850000
	जालौर खण्ड	3340	995	764	5100	1670000	497500	382000	2550000
22	कोटा	1256	374	170	1800	628000	187000	85000	900000
23	बारां	1185	362	453	2000	592500	181000	226500	1000000
24	बूंदी	1088	341	370	1800	544000	170500	185000	900000
25	झालावाड	1397	345	258	2000	698500	172500	129000	1000000
27	जि०वि०अ० कोटा	628	187	85	900	314000	93500	42500	450000
28	जि०वि०अ० बूंदी	544	171	185	900	272000	85500	92500	450000
29	जि०वि०अ० सुल्तानपुर	533	163	204	900	266500	81500	102000	450000
	कोटा खण्ड	6631	1943	1725	10300	3315500	971500	862500	5150000
30	बांसवाडा	383	89	1528	2000	191500	44500	764000	1000000
31	झुंझरू	509	75	1416	2000	254500	37500	708000	1000000
32	उदयपुर	971	135	1094	2200	485500	67500	547000	1100000
	उदयपुर खण्ड	1863	299	4038	6200	931500	149500	2019000	3100000
33	भीलवाडा	1544	356	200	2100	772000	178000	100000	1050000
34	चित्तौड़गढ़	1486	340	274	2100	743000	170000	137000	1050000
35	राजसमंद	1466	256	278	2000	733000	128000	139000	1000000
36	प्रतापगढ़	595	140	1275	2010	297500	70000	637500	1005000
	भीलवाडा खण्ड	5091	1092	2027	8210	2545500	546000	1013500	4105000
	महायोग	44472	12242	11293	68010	22236000	6121000	5646500	34005000



वर्ष 2016-17 में एनएफएसएम-गेहूँ योजनान्तर्गत सूक्ष्म पोषक तत्व प्रदर्शन हेतु भौतिक लक्ष्य आवंटन एवं वित्तीय प्राक्धान

क.सं.	नाम जिला	भौतिक लक्ष्य (हेक्टयर)				वित्तीय लक्ष्य (रु. मे)			
		सामान्य	अनु जाति	अनु जनजाति	योग	सामान्य	अनु जाति	अनु जनजाति	योग
1	अजमेर	0	0	0	0	0	0	0	0
2	जयपुर	692	136	72	900	346000	68000	36000	450000
3	टोंक	605	182	113	900	302500	91000	56500	450000
4	दौसा	0	0	0	0	0	0	0	0
	जयपुर खण्ड	1297	318	185	1800	648500	159000	92500	900000
5	सीकर	734	141	25	900	367000	70500	12500	450000
6	नागौर	629	169	2	800	314500	84500	1000	400000
7	झुंझू	649	135	16	800	324500	67500	8000	400000
	सीकर खण्ड	2012	445	43	2500	1006000	222500	21500	1250000
6	अलवर	0	0	0	0	0	0	0	0
7	भरतपुर	0	0	0	0	0	0	0	0
8	धोलपुर	0	0	0	0	0	0	0	0
9	सोमभोपुर	520	188	193	900	260000	94000	96500	450000
10	करोली	480	219	201	900	240000	109500	100500	450000
	भरतपुर खण्ड	1000	407	394	1800	500000	203500	197000	900000
11	बीकानेर	709	188	3	900	354500	94000	1500	450000
12	चुरू	0	0	0	0	0	0	0	0
13	जैसलमेर	0	0	0	0	0	0	0	0
	बीकानेर खण्ड	709	188	3	900	354500	94000	1500	450000
14	गंगानगर	0	0	0	0	0	0	0	0
15	हनुमानगढ	0	0	0	0	0	0	0	0
	गंगानगर खण्ड	0	0	0	0	0	0	0	0
16	जोधपुर	723	148	29	900	361500	74000	14500	450000
17	बाडमेर	0	0	0	0	0	0	0	0
	जोधपुर खण्ड	723	148	29	900	361500	74000	14500	450000
19	जालोर	0	0	0	0	0	0	0	0
20	पाली	660	176	64	900	330000	88000	32000	450000
21	सिरोही	0	0	0	0	0	0	0	0
	जालोर खण्ड	660	176	64	900	330000	88000	32000	450000
22	कोटा	0	0	0	0	0	0	0	0
23	बारां	0	0	0	0	0	0	0	0
24	बूंदी	0	0	0	0	0	0	0	0
25	झालावाड	0	0	0	0	0	0	0	0
27	जि०वि०अ० कोटा	0	0	0	0	0	0	0	0
28	जि०वि०अ० बूंदी	0	0	0	0	0	0	0	0
29	जि०वि०अ० सुल्तानपुर	0	0	0	0	0	0	0	0
	कोटा खण्ड	0	0	0	0	0	0	0	0
30	बांसवाडा	134	31	535	700	67000	15500	267500	350000
31	झुंझरपुर	0	0	0	0	0	0	0	0
32	उदयपुर	397	55	447	900	198500	27500	223500	450000
	उदयपुर खण्ड	531	86	982	1600	265500	43000	491000	800000
33	भीलवाडा	662	152	86	900	331000	76000	43000	450000
34	चित्तौडगढ	0	0	0	0	0	0	0	0
35	राजसमंद	0	0	0	0	0	0	0	0
36	प्रतापगढ	207	49	444	700	103500	24500	222000	350000
	भीलवाडा खण्ड	869	201	530	1600	434500	100500	265000	800000
	महायोग	7801	1969	2230	12000	3900500	984500	1115000	6000000



वर्ष 2016-17 में एनएमओओपी योजनान्तर्गत प्रस्तावित जैव उर्वरक वितरण हेतु भौतिक लक्ष्य आवंटन एवं वित्तीय प्रावधान

क.सं०	नाम जिला	भौतिक लक्ष्य (है०)				वित्तीय लक्ष्य (रु०)			
		सामान्य	अनु जाति	अनु जनजाति	योग	सामान्य	अनु जाति	अनु जनजाति	योग
1	अजमेर	790	185	25	1000	51350	12025	1625	65000
2	जयपुर	845	167	88	1100	54925	10855	5720	71500
3	टोंक	605	182	113	900	39325	11830	7345	58500
4	दौसा	466	195	239	900	30290	12675	15535	58500
	जयपुर खण्ड	2706	729	465	3900	175890	47385	30225	253500
5	सीकर	1223	235	42	1500	79495	15275	2730	97500
6	नागौर	707	190	3	900	45955	12350	195	58500
7	झुंझुनू	730	152	18	900	47450	9880	1170	58500
	सीकर खण्ड	2660	577	63	3300	172900	37505	4095	214500
6	अलवर	818	195	87	1100	53170	12675	5655	71500
7	भरतपुर	684	197	19	900	44460	12805	1235	58500
8	धोलपुर	598	163	39	800	38870	10595	2535	52000
9	सोमभद्रपुर	462	167	171	800	30030	10855	11115	52000
10	करोली	428	194	178	800	27820	12610	11570	52000
	भरतपुर खण्ड	2990	916	494	4400	194350	59540	32110	286000
11	बीकानेर	630	167	3	800	40950	10855	195	52000
12	चूरु	464	133	3	600	30160	8645	195	39000
13	जैसलमेर	473	89	38	600	30745	5785	2470	39000
	बीकानेर खण्ड	1567	389	44	2000	101855	25285	2860	130000
14	गंगानगर	565	329	6	900	36725	21385	390	58500
15	हनुमानगढ़	642	251	7	900	41730	16315	455	58500
	गंगानगर खण्ड	1207	580	13	1800	78455	37700	845	117000
16	जोधपुर	723	148	29	900	46995	9620	1885	58500
17	बाड़मेर	459	101	40	600	29835	6565	2600	39000
	जोधपुर खण्ड	1182	249	69	1500	76830	16185	4485	97500
19	जालोर	495	137	68	700	32175	8905	4420	45500
20	पाली	514	136	50	700	33410	8840	3250	45500
21	सिरोही	366	136	198	700	23790	8840	12870	45500
	जालोर खण्ड	1375	409	316	2100	89375	26585	20540	136500
22	कोटा	559	166	75	800	36335	10790	4875	52000
23	बारां	474	145	181	800	30810	9425	11765	52000
24	बूंदी	423	133	144	700	27495	8645	9360	45500
25	झालावाड़	628	156	116	900	40820	10140	7540	58500
27	जि०वि०अ० कोटा	418	125	57	600	27170	8125	3705	39000
28	जि०वि०अ० बूंदी	363	114	123	600	23595	7410	7995	39000
29	जि०वि०अ०सुल्तानपुर	355	109	136	600	23075	7085	8840	39000
	कोटा खण्ड	3220	948	832	5000	209300	61620	54080	325000
30	बांसवाड़ा	153	36	611	800	9945	2340	39715	52000
31	झुंझुनू	203	30	567	800	13195	1950	36855	52000
32	उदयपुर	442	61	497	1000	28730	3965	32305	65000
	उदयपुर खण्ड	798	127	1675	2600	51870	8255	108875	169000
33	भीलवाड़ा	736	169	95	1000	47840	10985	6175	65000
34	चित्तौड़गढ़	566	130	104	800	36790	8450	6760	52000
35	राजसमंद	587	102	111	800	38155	6630	7215	52000
36	प्रतापगढ़	237	56	507	800	15405	3640	32955	52000
	भीलवाड़ा खण्ड	2126	457	817	3400	138190	29705	53105	221000
	महायोग	19831	5381	4788	30000	1289015	349765	311220	1950000

[Handwritten Signature]